





**Муниципальное бюджетное общеобразовательное учреждение
«Каргалинская гимназия»
Чистопольского муниципального района Республики Татарстан**

Рассмотрено на заседании предметной кафедры Протокол №1 от «28»08.2021 г.  /М.А. Крайнова/	Согласовано Заместитель директора по ВР МБОУ «Каргалинская гимназия» От «28»08.2021 г.  /А.И. Юсупова/	Утверждено и введено в действие Приказом директора №150 от «31»08.2021 г. Директор МБОУ «Каргалинская гимназия»  /Г.З. Яруллина/ 
--	---	--

**Дополнительная общеразвивающая
программа
«Юный пешеход»**

Направленность: социально – педагогическая

Возраст учащихся: 9 – 13 лет

Срок реализации: 1 год (76 часов)

Автор – составитель:
Юсупова Айгуль Ильдаровна,
педагог дополнительного образования
Центра «Точка роста»

2021 – 2022

Информационная карта дополнительной общеразвивающей программы

1.	ОО	МБОУ «Каргалинская гимназия»
2.	Полное название программы	«Юный пешеход»
3.	Направленность программы	социально-педагогическая
4.	Сведения о разработчиках	
4.1.	ФИО, должность	Юсупова Айгуль Ильдаровна, педагог дополнительного образования
5.	Сведения о программе:	
5.1.	Срок реализации	1 год
5.2.	Возраст обучающихся	9-13
5.3.	Характеристика программы: - тип программы - принцип проектирования программы - форма организации содержания и учебного процесса	дополнительная общеразвивающая программа разноуровневая модульная
5.4.	Цель программы	формирование у обучающихся сознательного и ответственного отношения к вопросам личной безопасности и безопасности окружающих участников дорожного движения, расширение системы знаний и практических навыков безопасного поведения на

		дорогах.
5.5.	Образовательные модули (в соответствии с уровнями сложности содержания и материала программы)	Стартовый
6.	Формы и методы образовательной деятельности	Индивидуальная, коллективная, экскурсии, встречи, творческие и компьютерные задания, практические, игровые задания, викторины, ситуационные тренинги, промежуточная аттестация.
7.	Формы мониторинга результативности	Тестирование, творческие задания, результаты творческих проектов.
8.	Результативность реализации программы	Открытые занятия, конкурсы, мастер-классы, соревнования.

Пояснительная записка

Дополнительная общеразвивающая программа социально-педагогической направленности «Юный пешеход» составлена на основании:

- Федерального закона №273 от 29.12.2012 «Об образовании в Российской Федерации»;
- Приказа Министерства образования и науки РФ от 29.08.2013 г. №1008 «Об утверждении порядка организации и осуществления образовательной деятельности по дополнительным общеобразовательным программам»;
- Письма Минобрнауки России от 11.12.2006 г. №06-1844 «О примерных требованиях к программе дополнительного образования детей»;
- Приказа Министерства образования и науки Республики Татарстан от 06.05.2014 № 2529/14 «Об утверждении Модельного стандарта качества муниципальной услуги по организации предоставления дополнительного образования детей в общеобразовательных организациях»;
- Образовательной программы дополнительного образования МБОУ «Каргалинская гимназия» (на период 2018-2022 учебный год от 13.08.2018г. №182);
- На основании плана дополнительного образования МБОУ «Каргалинская гимназия» от 31.08.2021 г. приказ №150.

Актуальность

Данная программа направлена на формирование у детей и подростков культуры поведения на дорогах, гражданской ответственности и правового самосознания, отношения к своей жизни и к жизни окружающих как к ценности, а также к активной адаптации во всевозрастающем процессе автомобилизации страны. Программа позволяет сформировать совокупность устойчивых форм поведения на дорогах, в общественном транспорте, в случаях чрезвычайных ситуаций, а также умения и навыки пропагандистской работы.

Данная программа сориентирована на изучение основ безопасности

направленных на обеспечение безопасности личности на дороге от всех источников угроз, на знания и навыки использования правил дорожного движения в жизни, которые являются одним из фрагментов культуры личной безопасности.

Развитие сети дорог, резкий рост количества транспорта породил целый ряд проблем. Травматизм на дорогах - это проблема, которая беспокоит людей всех стран мира. Плата очень дорогая и ничем не оправданная. Правительство РФ обращается ко всем участникам дорожного движения – «сконцентрировать свое внимание на неукоснительном соблюдении ПДД, на уважении друг к другу, помня при этом, что от нашего поведения на дорогах и улицах зависит как наша собственная жизнь, так жизнь и здоровье любого человека». Находясь в социуме, каждый человек, так или иначе, влияет на уровень безопасности окружающих людей, и безопасность каждого во многом зависит от уровня сформированности культуры личной безопасности конкретного человека. Перед нами стоит актуальная задача по воспитанию культуры личной безопасности, которая является компонентом общечеловеческой культуры.

Проблема безопасности дорожного движения имеет разные аспекты. Главным из них всегда будет сохранение человеческой жизни, особенно жизни детей и подростков. Всем известно, какую опасность для детей представляет сегодня дорога. Только на дорогах России ежегодно попадают в беду более 30 тысяч человек и среди них значительное число составляют дети. Одна из причин такого явления — несформированность элементарной культуры поведения в условиях дорожного движения, неподготовленность детей к самостоятельному безопасному передвижению по улицам и дорогам.

Цель программы: формирование у обучающихся сознательного и ответственного отношения к вопросам личной безопасности и безопасности окружающих участников дорожного движения, расширение системы знаний и практических навыков безопасного поведения на дорогах.

Задачи:

- сформировать у обучающихся потребность в изучении правил дорожного движения и осознанное к ним отношения;
- сформировать устойчивые навыки соблюдения и выполнения правил дорожного движения;
- развивать мотивацию к безопасному поведению;
- обучить способам оказания самопомощи и первой медицинской помощи;
- повысить интерес школьников к велоспорту;
- развивать у учащихся умение ориентироваться в дорожно-транспортной ситуации;
- воспитывать чувство ответственности, культуры безопасного поведения на дорогах и улицах;
- выработать у учащихся культуру поведения в транспорте и дорожную этику;
- формировать устойчивый навык наблюдения в различных ситуациях дорожного движения;
- формировать личностный и социально – значимый опыт безопасного поведения на дорогах и улицах;
- формировать навыки самооценки, самоанализа своего поведения на улице и в транспорте.

Срок реализации программы: 1 год.

Возрастная категория учащихся: 9 – 13 лет.

Режим проведения занятий – 1 раз в неделю по 2 часа – 76 часов в год.

Форма проведения занятий: индивидуальная, коллективная, экскурсии, встречи, творческие и компьютерные задания, практические, игровые задания, викторины, ситуационные тренинги, промежуточная аттестация.

Форма подведения итогов: тестирование, творческие задания, результаты творческих проектов.

Ожидаемые результаты:

- развитие и совершенствование навыков поведения на дороге, оказания первой доврачебной помощи;
- формирование интереса к регулярным занятиям велоспортом, повышение спортивного мастерства;
- формирование совокупности устойчивых форм поведения на дорогах, в общественном транспорте, в случаях чрезвычайных ситуаций;
- формирование глубоких теоретических знаний правил дорожного движения;
- формирование у детей желание вести работу по профилактике ДДТТ и навыков пропагандистской работы;
- сокращение детского дорожно-транспортного травматизма по вине детей и подростков.

Метапредметными результатами изучения программы является формирование следующих универсальных учебных действий:

Личностные УУД:

- формирование компетентности в реализации основ гражданской идентичности в поступках и деятельности;
- формирование морального сознания на конвенциональном уровне, способности к решению моральных дилемм на основе учета позиций партнеров в общении, ориентации на их мотивы и чувства, устойчивое следование в поведении моральным нормам и этическим требованиям;
- формирование установки на здоровый образ жизни и реализации в реальном поведении и поступках;

Регулятивные УУД:

- формирование умения самостоятельно учитывать выделенные учителем ориентиры действия в новом учебном материале;
- формирование умения осуществлять констатирующий и предвосхищающий контроль по результату и по способу действия, актуальный контроль на уровне произвольного внимания;

- формирование умения самостоятельно адекватно оценивать правильность выполнения действия и вносить необходимые коррективы в исполнение, как по ходу его реализации, так и в конце действия;
- определять цель деятельности;
- учиться обнаруживать и формулировать проблемы;
- устанавливать причинно-следственные связи;
- вырабатывать навыки контроля и самооценки процесса и результата деятельности;
- навыки осознанного и произвольного построения сообщения в устной форме, в том числе творческого характера.

Познавательные УУД:

- научиться осуществлять расширенный поиск информации с использованием ресурсов библиотек и Интернета; добывать новые знания: находить ответы на вопросы, используя разные источники информации, свой жизненный опыт;
- научиться создавать и преобразовывать модели и схемы для решения задач;
- научиться осознанно и произвольно строить речевое высказывание в устной и письменной форме;
- научиться строить логическое рассуждение, включающее установление причинно-следственных связей;
- перерабатывать полученную информацию: делать выводы в результате совместной деятельности.

Коммуникативные УУД:

- научиться учитывать и координировать в сотрудничестве отличные от собственной позиции других людей;
- научиться учитывать разные мнения и интересы и обосновывать собственную позицию;
- научиться аргументировать свою позицию и координировать ее с позициями партнеров в сотрудничестве при выработке общего решения в совместной деятельности;

- научиться осуществлять взаимный контроль и оказывать в сотрудничестве необходимую взаимопомощь;
- адекватно использовать речевые средства для эффективного решения разнообразных коммуникативных задач;
- оформлять свои мысли в устной и письменной форме с учётом речевой ситуации;
- высказывать и обосновывать свою точку зрения;
- слушать и слышать других, пытаться принимать иную точку зрения, быть готовым корректировать свою точку зрения;
- договариваться и приходить к общему решению в совместной деятельности.

Содержание программы:

Введение в образовательную программу кружка.

Теория.

Цели, задачи кружка. Организационные вопросы (структура кружка, положение, обязанности). Оформление уголка «Дорога, транспорт, пешеход».

Практика.

Оформление уголка по безопасности ДД.

История правил дорожного движения.

Теория.

История и развитие Правил дорожного движения. Информация о первом светофоре, автотранспорте, велосипеде, дорожных знаках.

Практика.

Составление викторины по истории ПДД в уголок для классов.

Изучение правил дорожного движения.

Теория.

Правила дорожного движения в России. Общие положения. Обязанности пешеходов, водителей, велосипедистов и пассажиров. Проблемы безопасности движения, причины дорожно-транспортных происшествий.

Дороги и их элементы. Проезжая часть. Разделительная полоса. Полоса движения.

Тротуар. Прилегающие территории. Перекрестки.

Границы перекрестков. Пересечение проезжих частей на перекрестках.

Населенные пункты.

ПДД для пешеходов – правосторонне движение, правила перехода дороги, места перехода проезжей части дороги. Обход стоящего транспорта у обочины. Движение пеших групп и колонн. Регулируемые и нерегулируемые перекрестки. Средства регулирования движения. Знаки.

ПДД для пассажиров – виды общественного транспорта, посадочные площадки и дорожные знаки, правила поведения в салоне транспорта,

перевоз грузов. Взаимовежливые отношения пассажиров и водителя.

Дорожные знаки. Предупреждающие знаки.

Дорожные знаки. Знаки приоритета.

Дорожные знаки. Предписывающие знаки.

Дорожные знаки. Информационно-указательные знаки. Знаки сервиса. Знаки дополнительной информации.

Случаи, когда значения временных дорожных знаков противоречат указаниям стационарных знаков. Дорожная разметка и ее характеристики.

Горизонтальная разметка.

Случаи, когда значение временных дорожных знаков и линий временной разметки противоречат значениям линий постоянной разметки. Вертикальная разметка. Светофорное регулирование. Значение круглых сигналов светофора выполненных в виде стрелок. Пешеходные светофоры для велосипедистов. Светофоры для регулирования движения через железнодорожные переезды (1 часа).

Распределение приоритета между участниками дорожного движения.

Главная и второстепенная дороги. «Правило правой руки».

Действие водителя при запрещающем сигнале светофора (кроме реверсивного) или регулировщика. Приоритет транспортных средств, подающих специальные сигналы. Транспортные средства, оборудованные маячками синего или синего и красного цвета и специальным звуковым сигналом. Транспортные средства, оборудованные маячками желтого или оранжевого цвета. Транспортные средства, оборудованные маячками белолунного цвета и специальным звуковым сигналом.

Определение регулируемых и нерегулируемых перекрестков. Общие правила проезда перекрестков. Регулируемые перекрестки.

Проезд перекрестков, движением на которых управляет регулировщик.

Проезд перекрестков со светофорным регулированием.

Преимущество трамваев на регулируемых перекрестках. Нерегулируемые перекрестки. Нерегулируемые перекрестки неравнозначных дорог.

Нерегулируемые перекрестки равнозначных дорог.

Проезд пешеходных переходов. Проезд мест остановок маршрутных транспортных средств. Проезд мимо транспортных средств, предназначенного для перевозки детей.

Движение через железнодорожные пути.

Приближение к железнодорожному переезду. Места прекращения движения в случаях, когда движение через переезд запрещено. Вынужденная остановка на железнодорожном переезде.

ПДД для велосипедистов – дорожные знаки, техническое состояние велосипеда, движение групп велосипедистов. Разметка проезжей части дороги. Остановка и стоянка транспортных средств. Влияние погодных условий на движение транспортных средств. Тормозной и остановочный пути.

Дорожные ловушки.

Причины ДТП.

Меры ответственности пешеходов и водителей за нарушение ПДД.

Практика.

Решение задач, карточек по ПДД, предложенные газетой «Добрая Дорога Детства».

Встречи с инспектором ГИБДД по практическим вопросам.

Разработка викторины по ПДД в уголок.

Проведение занятия в начальной школе «Азбука дороги», «Сами не видят, а другим говорят».

Помощь классам в создании схемы «Безопасный путь: Дом-школа-дом».

Участие в конкурсах по правилам ДД.

Основы оказания первой медицинской доврачебной помощи.

Теория.

Первая помощь при ДТП. Информация, которую должен сообщить свидетель ДТП. Аптечка автомобиля и ее содержимое.

Раны, их виды, оказание первой помощи.

Вывихи и оказание первой медицинской помощи.

Виды кровотечения и оказание первой медицинской помощи.

Переломы, их виды. Оказание первой помощи пострадавшему.

Ожоги, степени ожогов. Оказание первой помощи.

Виды повязок и способы их наложения.

Обморок, оказание помощи.

Правила оказания первой помощи при солнечном и тепловом ударах.

Транспортировка пострадавшего, иммобилизация.

Обморожение. Оказание первой помощи.

Сердечный приступ, первая помощь.

Практика.

Встречи с медицинским работником по практическим вопросам.

Наложение различных видов повязок. Оказание первой помощи при кровотечении. Оказание первой помощи при ушибах, вывихах, ожогах, обморожении, переломах, обмороке, сердечном приступе.

Транспортировка пострадавшего.

Ответы на вопросы билетов и выполнение практического задания.

Фигурное вождение велосипеда.

Теория. Езда на велосипеде, технические требования, предъявляемые к велосипеду. Экипировка. Правила движения велосипедистов. Подача предупредительных сигналов велосипедистом световыми приборами и рукой. Дополнительные требования к движению велосипедистов: Правила проезда велосипедистами нерегулируемых перекрестков.

Изучение каждого препятствия отдельно. Правила проезда велосипедистами пешеходного перехода. Движение групп велосипедистов.

Препятствия (прохождение трассы):

- змейка;
- восьмерка;
- качели;
- перестановка предмета

- слалом;
- рельсы «Желоб»;
- ворота с подвижными стойками;
- скачок;
- коридор из коротких досок.

Практика.

Прохождение отдельных препятствий на велосипеде.

Фигурное вождение велосипеда.

Составление памятки: «Юному велосипедисту».

Традиционно-массовые мероприятия.

Практика.

Подготовка и проведение игры «Зеленый огонек» в начальных классах.

Подготовка и проведение игр по ПДД в классах.

Выступление в классах по пропаганде ПДД.

Календарно – тематическое планирование:

№ п/п		Количество часов	Дата проведения	
			План.	Факт.
	Введение.			
1	Правила проведения - закон улицы и дорог.	2	08.09.21	
2	Оформление уголков по безопасности ДД.	2	15.09.21	
	История правил дорожного движения.			
3	История и развитие Правила дорожного движения. Информация о первом светофоре, автотранспорте, велосипеде.	2	22.09.21	.
4	ПДД Общие положения.	2	29.09.21	
	Изучение правила дорожного движения.			
5	Обязанности пешеходов. Обязанности пассажиров. Дорога, ее элементы и правила поведения на дороге.	2	06.10.21	
6	Назначение тротуаров, обочин, проезжих частей, трамвайных путей.	2	13.10.21	
7	Назначение и роль дорожных знаков в регулировании дорожного движения.	2	20.10.21	

	Предупреждающие знаки.			
8	Знаки приоритета. Запрещающие знаки	2	27.10.21	
9	Предписывающие знаки. Знаки особых предписаний.	2	03.11.21	
10	Информационные знаки. Знаки сервиса. Таблички.	2	10.11.21	
11	Средства регулирования ДД. Транспортные светофоры. Место установки дорожных знаков.	2	17.11.21	
12	Дорожная разметка как способ регулирования дорожного движения Виды разметки.	2	24.11.21	
13	Расположение транспортных средств на проезжей части.	2	01.12.21	
14	Перекресток и их виды. Место перехода проезжей части. Порядок движение по пешеходным переходам пешеходов и др. средств	2	08.12.21	
15	Практическое задание. Пешеходные переходы. Движение через Ж\Д пути. Правила перехода для каждого пешехода.	2	15.12.21	
16	Практическое задание. Движение учащихся по тротуаром и пешеходным переходам.	2	22.12.21	
	Основы оказание первой			

	медицинской доврачебной помощи.			
17	Основные требования при оказании ПМП при ДТП. Аптечка автомобиля и ее содержание.	2	29.12.21	
18	Виды кровотечений. Способы наложение повязок.	2	05.01.22	
19	Перелом и их виды. Оказание ПМП пострадавшему.	2	12.01.22	
20	Ожоги, степени ожогов. ПМП.	2	19.01.22	
21	Обморок, оказание помощи.	2	26.01.22	
22	Обморожение. Оказание помощи. Сердечный приступ, первая помощь.	2	02.02.22	
23	Транспортировка пострадавшего, иммобилизация.	2	9.02.22	
	Фигурное вождение велосипеда.			
24	Езда на велосипеде, технические требования, предъявляемые велосипеду. Экипировка.	2	16.02.22	
25	Правила движения велосипедистов.	2	23.02.22	
26	Правила движения велосипедистов.	2	02.03.22	
27	Подача предупредительных сигналов велосипедистом световыми приборами и рукой.	2	09.03.22	
28	Дополнительные требования к движению велосипедистов.	2	16.03.22	

29	Правила проезд велосипедистами пешеходного перехода.	2	23.03.22	
30	Составление памятки Юному велосипедисту.	2	30.03.22	
31	Движение групп велосипедистов. Тренировочные занятия по фигурному катанию на велосипеде.	2	06.04.22	
32	Тренировочные занятия по фигурному катанию на велосипеде.	2	13.04.22	
33	Тренировочные занятия по фигурному катанию на велосипеде.	2	20.04.22	
34	Тренировочные занятия по фигурному катанию на велосипеде.	2	27.04.22	
35	Подготовка игр по ПДД.	2	04.05.22	
36	Подготовка игр по ПДД.	2	11.05.22	
37	Выступление в классах по пропаганде ПДД.	2	18.05.22	
38	Зачет по ПДД. Тестирование.	2	25.05.22	
	Итого:	76		

Список использованной литературы:

1. В.И. Ковалько «Игровой модульный курс по ПДД или школьник вышел на улицу.- М: «ВАКО», 2006, - 192 с.
2. Н.Е. Щуркова Игровые методики. – М: Педагогическое общество России, 2006, - 224 с.
3. Г.Г. Кулинич Сценарии клубных мероприятий и общешкольных праздников. – М: «ВАКО», 2006. – 208 с.
4. Л.С.Колмогорова Диагностика психологической культуры школьников: Практи. пособие для shk. Психологов. – М: «Владос пресс»,2002, 360 с.
5. В.А. Великородная, О.Е. Жиренко, Т.М, Кумицкая Классные часы по гражданскому и правовому воспитанию: 5-11 классы. – М: «ВАКО», 2006 – 224 с.
6. Н.А. Максименко Дарите детям любовь Материалы в помощь классному руководителю . Лекции для родителей. – Волгоград : Учитель, 2006. – 150 с.
7. Кульневич С.В., Лакоценина Т.П. воспитательная работа в современной школе: от коллективизма к взаимодействию: Учебно-методич. Пособие. – Воронеж, ЧП Лакоценин С.С. – 2006.
8. Помощник юного велосипедиста. Пособие для начинающих велосипедистов. Издатель: ООО «ГринАритВидио»

Список рекомендуемой литературы

1. CD диск «Игра по Правилам дорожного движения» – изд-во ЗАО «Новый диск».
2. Анастасова Л.П., Ижевский П.В., Иванова Н.В. Основы безопасности жизнедеятельности. Рабочая тетрадь для 1-2 кл. в 2ч. (для 3 кл., 4 кл.): – М.: Просвещение, 2006.

3. Бабина Р.П. Учебное пособие для 1 кл. (2, 3, 4) – М.: Мнемозина, 2007.
4. Бабина Р.П. Методические рекомендации к рабочей тетради для 1 кл. (2, 3, 4) – М.: Мнемозина, 2005.
5. Безопасность на дорогах. Тесты (раздаточный материал) для 1 кл. (2, 3, 4): Сост. Маркин Н. И., Денисов М.Н. Под редакцией Н.Ф. Виноградовой. – М.: ЭНАС-КЛАСС; Изд-во НЦ ЭНАС, 2006.
6. Виноградова Н.Ф. Программа и поурочно-тематическое планирование по курсу «Безопасность на дорогах» для детей мл. шк. возраста: кн. для учителя. – М.: ЭНАС-КЛАСС: Изд-во НЦ ЭНАС, 2007.
7. Дорожная безопасность: Учебная книжка-тетрадь для 1-го (2, 3, 4) класса./Козловская Е.А., С.А. Козловский – М.: Издательский Дом Третий Рим.
8. Жульнев Н.Я. «Правила и безопасность дорожного движения для 1–4 классов». – Москва, 1997.
9. Козловская Е.А., Козловский С.А. Дорожная безопасность: обучение и воспитание младшего школьника. Учебно-методическое пособие для общеобразовательных учреждений и системы дополнительного образования/ Под общ. ред. В.А. Федорова. – М.: Издательский Дом Третий Рим.
10. Маркин Н.И., Денисов М.Н. Безопасность на дорогах. Учебник-тетрадь для 1 кл. нач. шк.(для 2 кл., 3 кл., 4 кл.) в 2ч./Под редакцией Н.Ф. Виноградовой. – М.: ЭНАС-КЛАСС; Изд-во НЦ ЭНАС, 2006.
11. Миткалева Е.М. Сборник сценариев по основам безопасности жизнедеятельности. Начальная школа. – М.: Айрис-пресс, 2006.
12. Основы безопасности жизнедеятельности. 3 кл. (6 кл.): поурочные планы./Сост. Г.Н. Шевченко. – Волгоград: Учитель, 2006.
13. Правила дорожные знать каждому положено: Познавательные игры с дошколятами и школьниками./Авт.-сост. М.С. Коган. – Новосибирск: Сиб.унив. изд-во, 2006.

14. Сосунова Е.М., Форштат М.Л. «Учись быть пешеходом»: Учебно-методическое пособие по Правилам дорожного движения для учащихся нач.шк. – СПб.: Изд. Дом «МиМ», 1997.

15. Сюньков В.Я. Методика преподавания курса «Основы безопасности жизнедеятельности»: 1-4 кл.: кн. для учителя. – М.: Просвещение, 2003.

16. Тематическое планирование по основам безопасности жизнедеятельности. 1-4 классы/Авт.-сост. Г.Н. Шевченко. – Волгоград: Учитель, 2006.

17. Титов С.В., Шабаева Г.И. Тематические игры по ОБЖ. Методическое пособие для учителя. – М.: ТЦ Сфера, 2005.